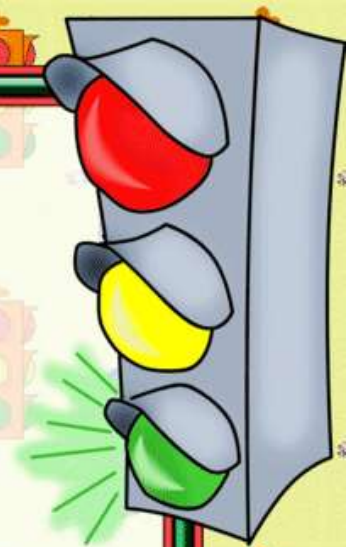


Я В АВТОКРЕСЛЕ, А ТЫ?

*Выполнила: воспитатель 1 категории
Выродова Галина Александровна
МБДОУ «Детский сад №16» г.Красноармейска*





Дорогие РОДИТЕЛИ!
Приглашаю вас совершить
увлекательное путешествие в страну
правил дорожного движения!!!
Вперед!!!



**ДЕТЕЙ?
ПРИСТЁГИВАТЬ?
А ЗАЧЕМ?**





Перевозить детей в легковых машинах разрешено только в специальных креслах!

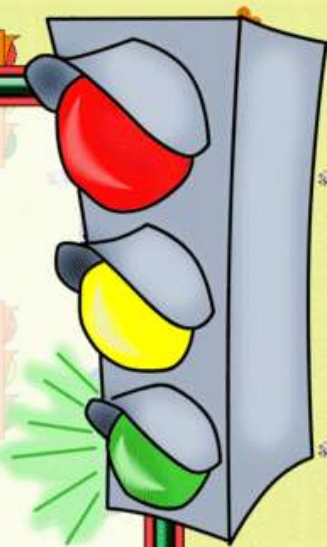
Назначение детских авто-кресел – удерживать ребенка в безопасном положении в случае столкновения, экстремального торможения или резкого маневра.



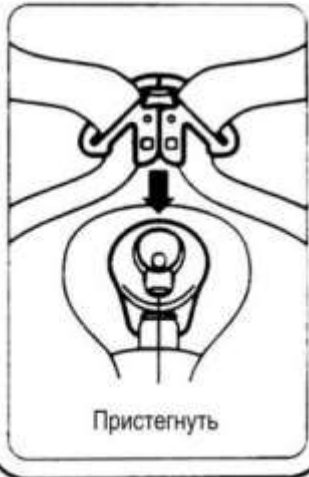
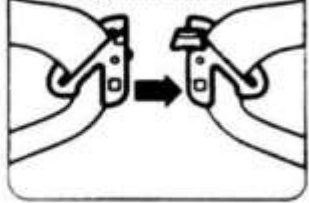
«Как перевозить ребёнка в машине» 2017.

12 июля 2017 года вступили в силу поправки в ПДД, определяющие новые правила перевозки детей в автомобиле. Правила стали строже: некоторые изделия, которые раньше допускались вместо автокресла, теперь использовать не разрешается. В ПДД новые нормы сформулированы не очень конкретно, обычному автомобилисту легко запутаться.

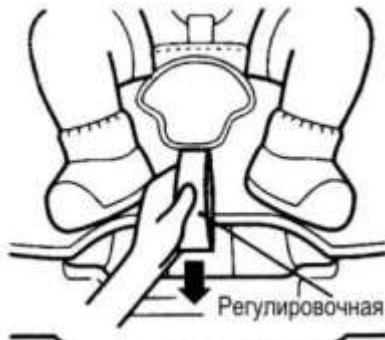




Правый и левый фиксаторы соедините вместе.



Пристегнуть



Регулировочная стропа





КАК ВЫБРАТЬ АВТОКРЕСЛО?

*Полностью пункт 22.9 Правил дорожного движения в новой редакции выглядит так:
22.9. Перевозка детей в возрасте младше 7 лет в легковом автомобиле и кабине грузового автомобиля, конструкцией которых предусмотрены ремни безопасности, должна осуществляться с использованием детских удерживающих систем (устройств), соответствующих весу и росту ребенка.*

*Перевозка детей в возрасте от 7 до 11 лет (включительно) в легковом автомобиле и кабине грузового автомобиля, конструкцией которых предусмотрены ремни безопасности, либо ремни безопасности и детская удерживающая система ISOFIX, должна осуществляться с использованием детских удерживающих систем (устройств), соответствующих весу и росту ребенка, или с использованием ремней безопасности, а на переднем сиденье легкового автомобиля — только с использованием детских удерживающих систем (устройств), соответствующих весу и росту ребенка.
Установка в легковом автомобиле и кабине грузового автомобиля детских удерживающих систем (устройств) и размещение в них детей должны осуществляться в соответствии с руководством по эксплуатации указанных систем (устройств).*

Запрещается перевозить детей в возрасте младше 12 лет на заднем сиденье мотоцикла.



0-13 кг
от рождения до 1 года



9-18 кг
от 9 месяцев до 4 лет



15-25 кг
от 3 до 7 лет



22-36 кг
от 6 до 12 лет





Автокресло группы 0

Представляет собой автолюльку, которая предназначена для новорожденных, а также для детей с малым весом. Она напоминает корзину от прогулочной коляски, оснащенную внутренними ремнями безопасности. Автолюлька устанавливается на заднем диване перпендикулярно ходу движения и фиксируется штатным ремнем безопасности автомобиля.



Автокресло группы 0+ (переноска)

Предназначена для малышей от рождения примерно до 1 года. Сиденье имеет чашеобразный корпус, внутренние пятиточечные ремни и удобную ручку для переноса малыша. Автокресло устанавливается лицом против движения автомобиля. Такое положение объясняется необходимостью разгрузить хрупкую шейку и позвоночник младенца. Резкое торможение провоцирует смертельно опасный «кивок» головы, который исключается при правильной установке автокресла «лицом против движения». По



Автокресло группы 1

Предназначено для детей, которые уже уверенно сидят, то есть — примерно от 1 года. Устанавливается лицом по ходу движения. Сиденье обязательно имеет внутренние пятиточечные ремни или удерживающий столик, а также удобный наклон для сна. В автокресле группы 1 ребенок может находиться до тех пор, пока не достигнет веса 15-18 кг.

Автокресло группы 2-3

Предназначено для детей от 3 до 12 лет. Оно не имеет внутренних пятиточечных ремней, поэтому ребенок крепится с помощью штатного ремня безопасности, который пропускается через специальные направляющие. Некоторые автокресла этой группы имеют небольшой угол наклона для отдыха.



Автокресло группы 3 (бустер)

Это сиденье без спинки. Бустер имеет твердую конструкцию, подлокотники и специальные направляющие для ремня безопасности. С точки зрения безопасности бустеры нежелательны, так как в них отсутствует боковая защита. Их использование возможно, если ребенок уже высокий (рост более 130-135 см). Но и в этом случае полноценное кресло группы 2-3 является более подходящим вариантом. На бустерах часто пишут, что их можно применять с 4 лет, что на наш взгляд недопустимо.



Что защитит ребёнка в автомобиле?



<p>Книга</p>  <p>Травмы грудной клетки</p>	<p>Бескаркасное устройство</p>  <p>Травмы грудной клетки и живота</p>	<p>Корректор (адаптер) ремня безопасности</p>  <p>Травмы грудной клетки и живота</p>	<p>Ремень безопасности</p>  <p>Травмы шеи</p>	<p>Автокресло группы II-III</p>  <p>Травмы отсутствуют</p>
--	---	---	---	--

Только детские удерживающие устройства, соответствующие правилам ЕЭК ООН 44-04, обеспечивают должную защиту при ДТП.



Без Устройства ФЭСТ



Степень защиты

- плохая
- удовлетворительная
- достаточная
- высокая



С устройством ФЭСТ и ФЭСТ в комплекте с ляжкой ФЭСТ



разрешено использовать Устройство ФЭСТ





**ПРИСТЕГНИ
САМОЕ ДОРОГОЕ!**



**БЕЗОПАСНОСТЬ
НА ДОРОГЕ**



КРЕСЕЛ МНОГО...



СПАСАЕТ ЖИЗНЬ ТОЛЬКО ОДНО!





Штраф за неправильную перевозку детей Новые правила перевозки детей предусматривают более жесткое наказание для водителей. При этом отсутствие крепежных элементов для установки водительского кресла не является оправданием. До 2013 года за такое правонарушение предусматривался штраф в размере 500 рублей. Что касается актуальной меры наказания по состоянию на 2017 год, то здесь речь уже идет о сумме, эквивалентной 3000 рублей. Данный момент регламентируется пунктом 3 ст. 12.23 КоАП РФ. Штраф на уровне 500 рублей остался актуален за неправильную перевозку взрослых пассажиров. При условии эксплуатации транспортного средства по доверенности эта цифра может иметь тенденцию к росту. Важно отметить, что под неправильной перевозкой детей в автомобиле подразумевается не только фактического отсутствие специального кресла для детей до 12-ти, но и неправильная установка данного элемента.





Часто задаваемые вопросы

Почему я должен перевозить своего ребенка в детском удерживающем устройстве?

Дорожно-транспортные происшествия являются первой причиной гибели детей в возрасте от 1 года до 14 лет. Около 50% смертельных случаев произошли с детьми возрастом до 5 лет, которые не были закреплены в автомобиле должным образом. Кроме того, 80-95% детей, которых родители фиксируют в удерживающих устройствах, пристёгнуты неправильно. Вот почему дети получают тяжелые травмы головы, шеи и позвоночника, требующие срочной госпитализации. Детские удерживающие устройства очень эффективны для снижения смертности и травматизма.

Какое место в автомобиле самое безопасное? Куда лучше установить детское автокресло?

Самыми безопасными считаются места на задних сиденьях автомобиля. Подробнее об этом вы можете прочитать в разделе Куда установить автокресло?

Можно ли перевозить ребенка на переднем сиденье автомобиля?

В соответствии с пунктом 22.9 ПДД — перевозка детей до 12 лет в транспортных средствах, оборудованных ремнями безопасности, на переднем сиденье допускается только с использованием детского удерживающего устройства. При этом возможно потребуется отключить фронтальную подушку безопасности. Обязательно проверьте необходимость этого в инструкции к автокреслу.

Можно ли использовать адаптер ремня безопасности вместо автокресла?

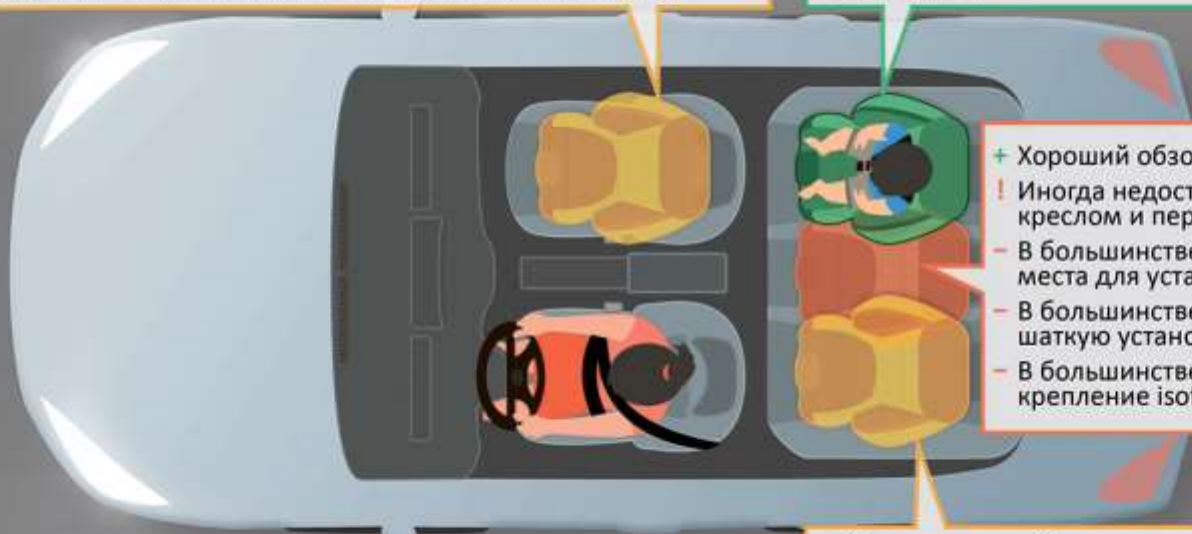
Мы категорически против использования такого рода устройств. Адаптер не обеспечивает ребенку должной защиты и более того — может навредить.





- + Преднатяжитель ремня обеспечивает дополнительную безопасность
- + Грудные дети не испытывают страха, что они одни в автомобиле
- ! При установке против хода необходимо отключить подушку безопасности
- ! Категорически запрещается класть ноги на приборную панель
- Водитель отвлекается на ребенка
- В большинстве случаев не предусмотрено крепление isofix

- + Нет ограничений в использовании
- + Предусмотрено крепление isofix
- + Выход на сторону тротуара
- ! Иногда недостаточное расстояние между креслом и передним сиденьем
- Отсутствует визуальный контакт между ребенком и водителем



- + Хороший обзор спереди для ребенка
- ! Иногда недостаточное расстояние между креслом и передними сиденьями
- В большинстве случаев недостаточно места для установки автокресла
- В большинстве случаев автокресло имеет шаткую установку
- В большинстве случаев не предусмотрено крепление isofix



- + Нет ограничений в использовании
- + Предусмотрено крепление isofix
- ! Иногда недостаточное расстояние между креслом и передним сиденьем
- Отсутствует визуальный контакт между ребенком и водителем
- Выход на сторону проезжей части



Как перевозить ребенка в машине, не оборудованной ремнями безопасности на задних сиденьях?

Если конструкция автомобиля предусматривает установку ремней безопасности, то их необходимо установить. Если в автомобиле не предусмотрена установка ремней, водитель не обязан их устанавливать самостоятельно. За самостоятельную установку ремней в автомобиль, в котором они не предусмотрены конструкцией, ГИБДД может привлечь к ответственности за внесение изменений в конструкцию автомобиля, не согласованную с соответствующей организацией (в Москве ей является НАМИ). Детское автокресло можно установить на переднее сиденье, отключив фронтальную подушку безопасности, если таковая имеется.

С какого возраста необходимо использовать детское автокресло?

Детское автокресло необходимо использовать с рождения ребенка.

Можно ли перевозить новорожденного ребенка на руках?

Нет. При столкновении, в зависимости от скорости, вес пассажиров возрастает в несколько раз. Ни один человек не сможет в такой ситуации удержать ребенка на руках.

Моё автокресло побывало в аварии. Можно ли его вновь использовать?

При столкновении даже на небольшой скорости на составные компоненты автокресла действуют перегрузки, в результате чего значительно уменьшается их запас прочности. Поэтому автокресло побывавшее в аварии не обладает теми защитными свойствами, что были ранее и его необходимо заменить, так же как ремни безопасности автомобиля.





Возможно ли использование люльки от коляски вместо автокресла?

Обычную люльку от коляски нельзя использовать, поскольку ребенок не закреплен в ней должным образом. Люльки с внутренними ремнями, фиксирующими ребенка, относятся к детским удерживающим устройствам (автокреслам группы 0), если они соответствуют требованиям Европейского стандарта ECE 44. Как правило, автокресла группы 0 устанавливаются боком к направлению движения, и только малая их часть обеспечивает нормальную безопасность ребенку. Для детей с рождения лучше использовать автокресла группы 0+ (до 13 кг, лицом против хода движения). Они обеспечивают более высокий уровень безопасности ребенка.

Новорожденных детей не рекомендуется возить длительные промежутки времени, поскольку в автокреслах этой группы не предусмотрено полностью горизонтальное положение для отдыха из соображений безопасности. Чтобы не нагружать неокрепший позвоночник малыша, необходимо делать остановки, давая ребенку отдохнуть от автокресла.

Почему малышам нужно возить в автомобиле спиной вперед?

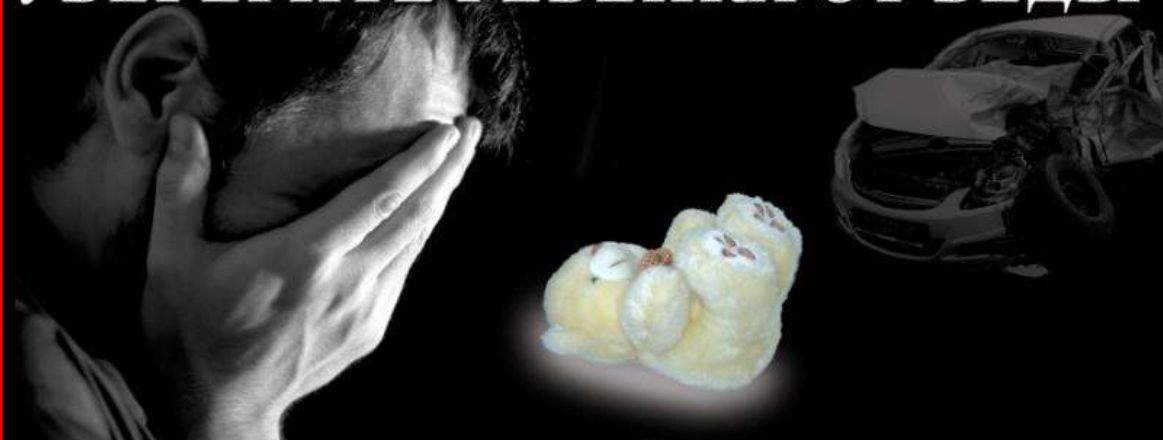
У младенцев пропорции тела не такие, как у взрослых. Голова новорожденного, согласно схеме пропорций тела по Штратцу, составляет одну четвертую часть тела, в то время как голова взрослого человека — одну восьмую. Шея ребенка еще слабая и не способна крепко удерживать вес головы. При аварии шея пассажира подвергается огромной нагрузке. Происходит это потому, что голова по инерции движется вперед, а тело удерживается ремнем безопасности. Для малыша, шея которого еще не окрепла, такая нагрузка может стать смертельной. Поэтому маленьких детей до годика разумно перевозить лицом против движения автомобиля.

В таком положении при фронтальном ударе нагрузка на голову, шею и спину распределяется равномерно. Во многих странах система транспортировки «лицом против хода движения» настоятельно рекомендуется детям до достижения ими возраста 3-5 лет.





УБЕРЕГИТЕ РЕБЕНКА ОТ БЕДЫ



ПРИСТЕГНИТЕ ДЕТЕЙ. ЭТО - ЗАКОН.

**НЕ ХВАТАЕТ
НА КРЕСЛО?
НЕ ЗАВОДИ ДЕТЕЙ.**



**ДЛЯ СВОЕГО
РЕБЕНКА**

ВЫБЕРИ КРЕСЛО



Пристегни меня!
Я БЕСЦЕНЕН!





МАМОЧКА
ЕСЛИ
ЛЮБИШЬ,
ПРИСТЕГНИ
МЕНЯ!



ПРИСТЕГНИ
СВОЕГО РЕБЕНКА
В ТВОИХ РУКАХ – ЖИЗНЬ!



УВАЖАЕМЫЕ
ВОДИТЕЛИ!

ИСПОЛЬЗУЙТЕ ДЕТСКОЕ
УДЕРЖИВАЮЩЕЕ УСТРОЙСТВО
И РЕМНИ БЕЗОПАСНОСТИ
ПРИ ПЕРЕВОЗКЕ ДЕТЕЙ

ЖИЗНЬ
РЕБЕНКА БЕСЦЕННА!



ДОРОГИЕ РОДИТЕЛИ! ПОМНИТЕ!

***ВЫ ДОЛЖНЫ ЗНАТЬ И СОБЛЮДАТЬ
ПРАВИЛА ПОЕЗДКИ В МАШИНЕ!!!***

Информационная программа
по безопасности дорожного движения



**ПРИСТЕГНИТЕ
САМОГО ДОРОГОГО
ПРИСТЕГНИТЕСЬ САМИ**

ОСТОРОЖНО НА ДОРОГЕ!

БЕРЕГИТЕ РУКИ, НОГИ.

ПОМНИ ПРАВИЛА ВЕЗДЕ,

А ИНАЧЕ БЫТЬ БЕДЕ!

ДО СВИДАНИЯ!!!